

**Brüken**

**ASSA ABLOY**

**Soporte en U para  
electroimán  
BRK376**

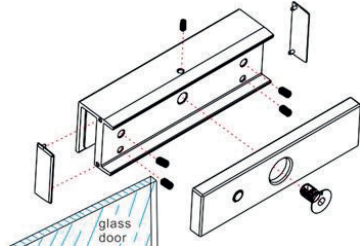
**Generales**.....3

**Instalación**.....3

## Generales

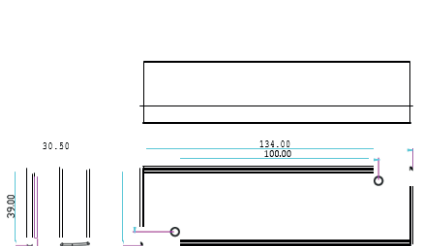
MODELO	DIMENSIONES (MM)	Para vidrio
BRK 376	184 x 45 x 37.5	10 a 15 mm

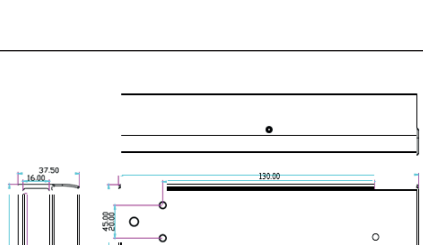
## Instalación

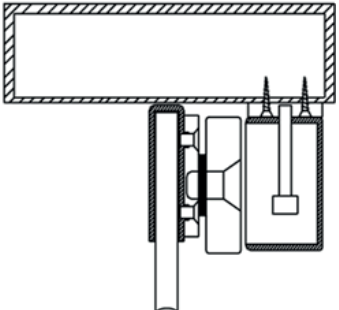


glass door

Instalación de soporte





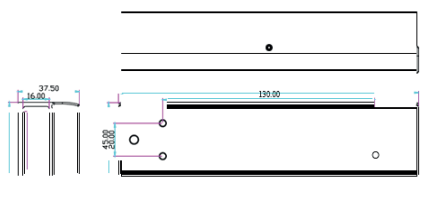


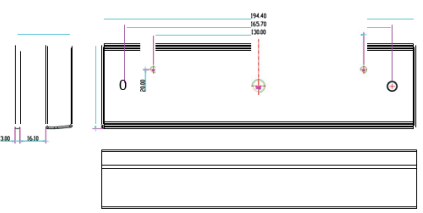
Jale la puerta de vidrio (abatible hacia afuera)

A. Si la puerta es de vidrio, es necesario instalar el soporte en U.

B. Use la llave allen para fijar el soporte en U en la puerta de vidrio.

C. Fije la placa sobre el soporte en U.





**Brüken**

**ASSA ABLOY**

ASSA ABLOY México S.A. de C.V.

Blvd. Adolfo López Mateos #2603  
Col. Monterrey. C.P. 37180.  
León, Guanajuato. México.

Asesoría Técnica: +52 477 258 58 57

[www.bruken.com.mx](http://www.bruken.com.mx)

[www.assaabloy.com](http://www.assaabloy.com)

Experience a safer  
and more open world