


ESPECIFICACIONES SISTEMA TICLA			
ANCHO DE HOJA	ALTURA DE HOJA	ESPESOR DE VIDRIO	*PESO
1.00m	2.50m	10mm	70 Kg.

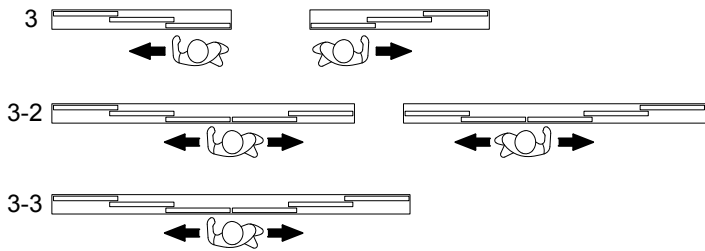
* EL PESO ESTÁ DADO POR PANEL (2 CARRETILLAS)

CONFIGURACIONES


RIEL DE 3 VIAS



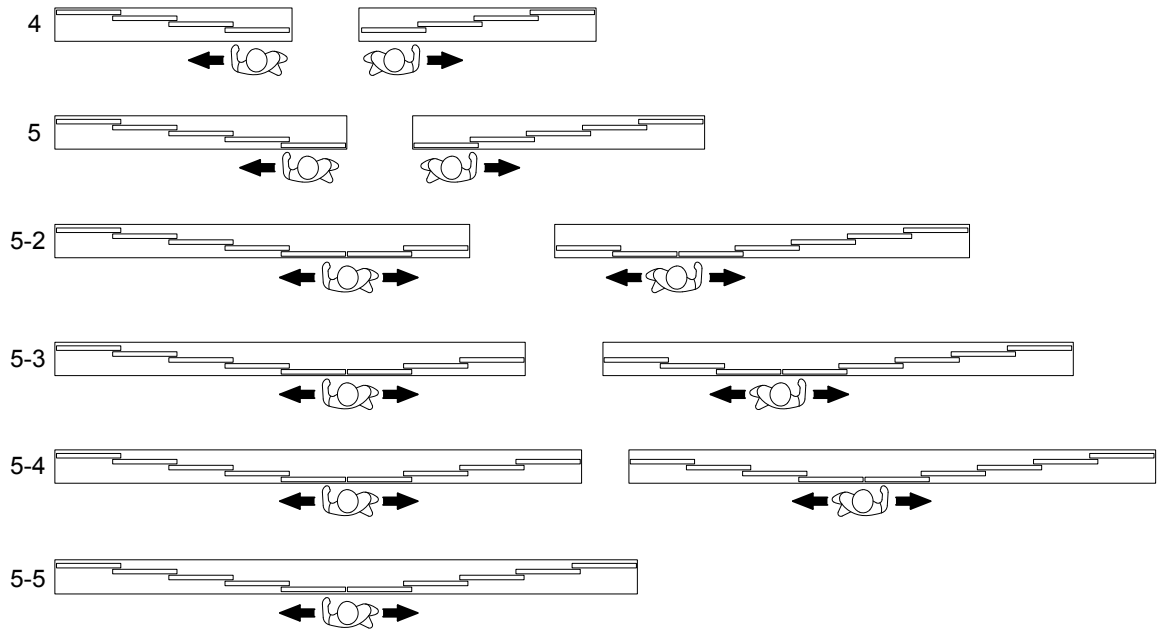
LAS HOJAS SE PUEDEN DESPLAZAR HACIA LA DERECHA O A LA IZQUIERDA



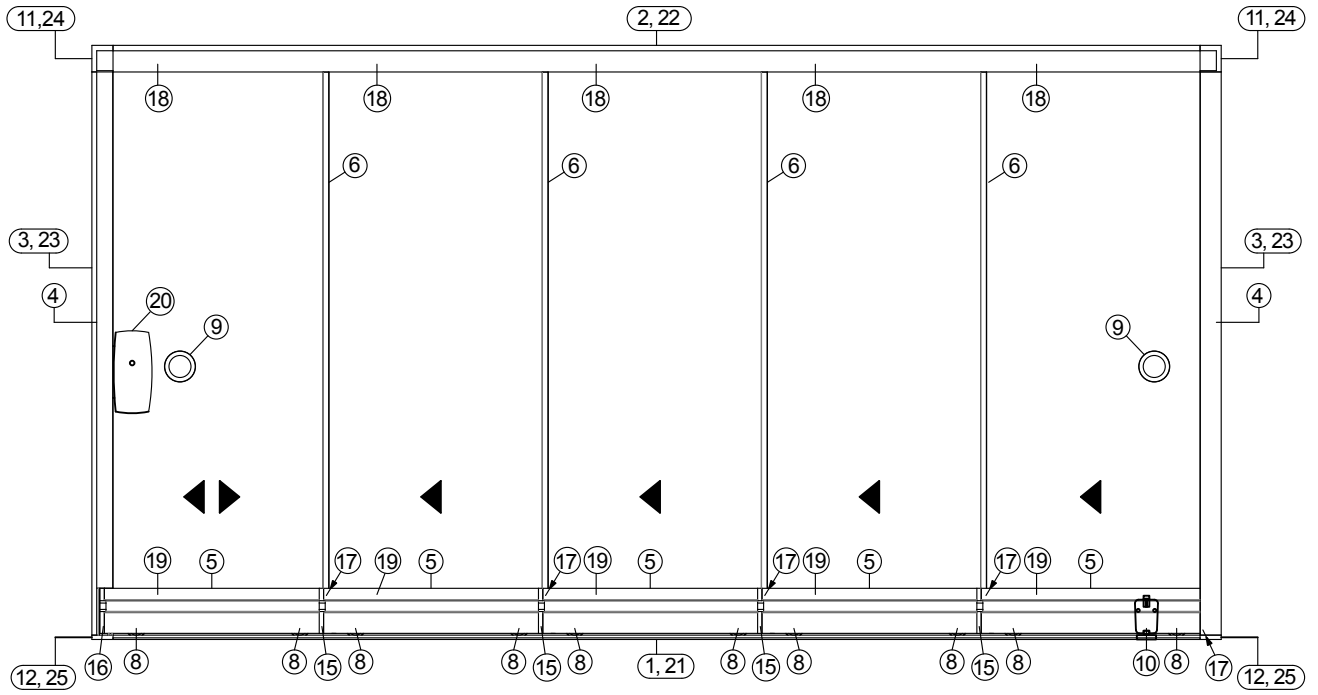
RIEL DE 5 VIAS



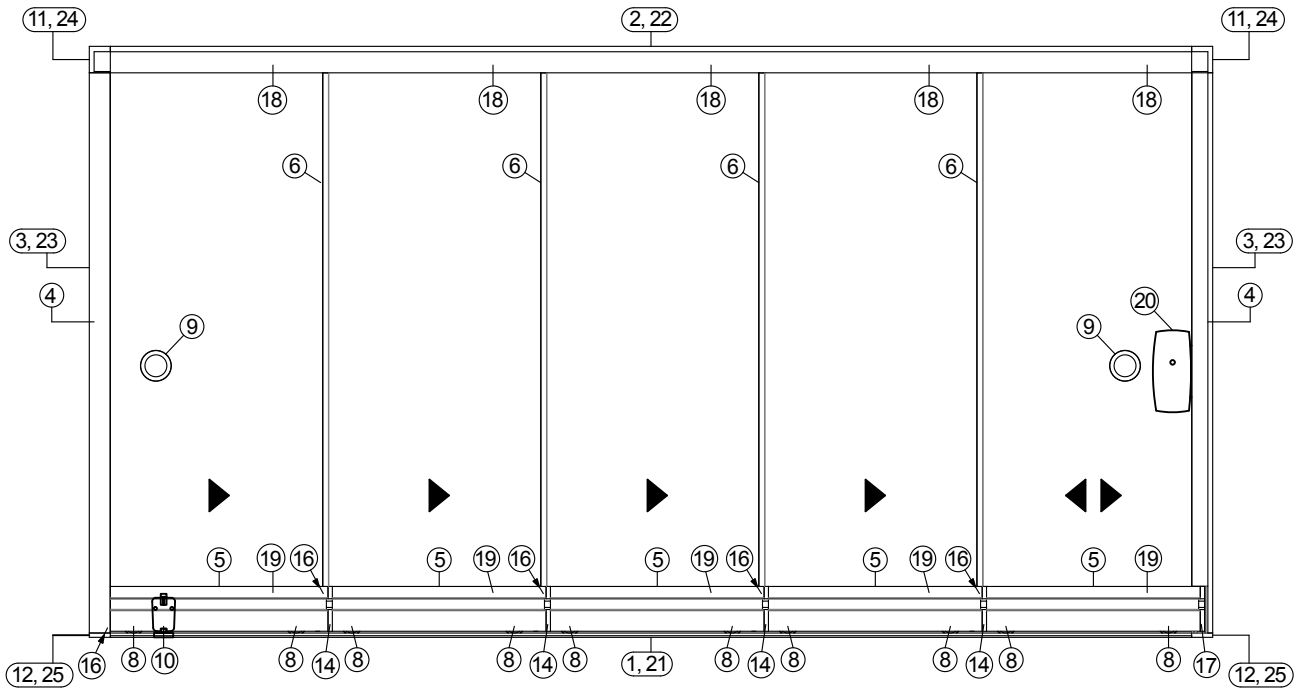
LAS HOJAS SE PUEDEN DESPLAZAR HACIA LA DERECHA O A LA IZQUIERDA



VISTA INTERIOR



VISTA INTERIOR



LISTA UBICACIÓN DE PIEZAS	
No.	CLAVE
1	1343001000
2	1343002000
3	1343003000
4	1343004000
5	1343005000

LISTA UBICACIÓN DE PIEZAS	
No.	CLAVE
6	1343006000
7	1343007000
8	1343008000
9	1343009000
10	1343010000

LISTA UBICACIÓN DE PIEZAS	
No.	CLAVE
11	1343011000
12	1343012000
13	1343013000
14	1343014000
15	1343015000

LISTA UBICACIÓN DE PIEZAS	
No.	CLAVE
16	1343016000
17	1343017000
18	1343018000
19	1343019000
20	1343020000

LISTA UBICACIÓN DE PIEZAS	
No.	CLAVE
21	1343021000
22	1343022000
23	1343023000
24	1343024000
25	1343025000